

Acessórios para braços de extracção PlymoVent

Equipe os seus braços de extracção – aumente a sua produtividade.

A PlymoVent está consciente que nem todos os problemas de extracção são iguais. Por isso desenvolveu, em conjunto com os seus clientes, uma gama de produtos que contempla as soluções standard.

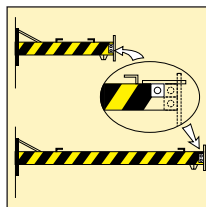
Fale com o seu representante PlymoVent sobre como os produtos destas páginas podem ser usados para assegurar que a sua instalação tem performance máxima.

Lanças

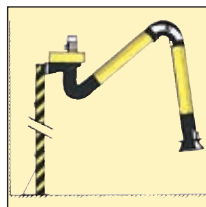
Flexibilidade e robustez

Disponíveis com 1,1 m (PA-110) e 2,2 m (PA-220) de comprimento, as lanças PlymoVent dão mais flexibilidade à instalação dos seus braços de extracção. As lanças podem ser aplicadas no chão, parede, tecto e até mesmo em bancada.

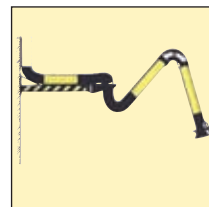
Assim, já não tem que suspender o braço directamente à estrutura do edifício, permitindo colocar o braço no coração do problema e minimizando a ocupação de espaço de trabalho. Robustas e práticas, pode suspender até 50kg de ferramentas no gancho da lança, mais uma vez melhorando o local de trabalho. Adequado para todos os comprimentos dos braços KUA, EA, LM-2 e MSA.



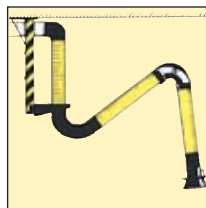
Lança



Lança montada no chão



Lança montada em parede



Lança montado no tecto



Lança montada em bancada

Extensões para Braços

Aumente as possibilidades

Equipadas com uma abraçadeira de aperto rápido, a selecção PlymoVent de extensões para braços de extracção permite ao operador atingir de forma fácil e eficaz áreas onde um braço normal não chega, por exemplo, dentro ou por baixo de um objecto. Disponíveis em 3 comprimentos, 1m, 2m e 3m, ligam-se facilmente aos bocais dos braços KUA, EA, LM-2, FM e UK.

Como sempre, a PlymoVent assegura uma solução para cada problema.



O FSL-1, é uma extensão de 1 m, Ø 125mm, em plástico semi-rígido, flexível e ajustável.



O LEH-110 é um bocal especial com 1 m de comprimento, que pode substituir o bocal standard quando é preferível uma grande área de aspiração, como na soldadura de grandes peças ou na colagem de pára-brisas de automóveis.



O SLE-30, com 3m, têm uma mangueira Ø 160mm, em PVC com poliamida, com aramado aço, terminando num bocal de posicionamento fácil com pega e pés magnéticos.

Iluminação do local de trabalho

– ar limpo – visão limpa

Os fumos, gases e poeiras emanados em algumas operações fazem com que seja difícil ter uma boa visão, no momento em que ela faz mais falta. Ao equipar os seus braços PlymoVent com módulo de iluminação halogéneo, segura de baixa voltagem, consegue iluminar a área de trabalho ao mesmo tempo que extrai os fumos e poeiras. Torna-se particularmente útil quando a luz natural é um problema ou quando a luz artificial não é satisfatória. Pode

ser fornecida junto com os braços ou adaptada a sistemas PlymoVent existentes. O Conjunto é fornecido completo para aplicação no bocal, com um interruptor manual ligar/desligar e 10 m de cabo. Basta adicionar um transformador (disponível na PlymoVent) para iluminar a sua área de trabalho. Caso utilize equipamento de controlo PlymoVent, pode obter aí a baixa voltagem necessária. Com 3 modelos, HL-20/24, para

os braços KUA, EA e MSA, SKA-24 para o Junior e Extractor Guindaste e MM-002 para os Miniman, a escolha é clara.


Quando escolher o seu braço de extração, recorde-se de conversar com o seu contacto PlymoVent sobre a iluminação da área de trabalho.



HL-20/24 para KUA, Braço Económico, Braço Multi Smart e Flex-Max.



SK-20/24 para Junior e UK.



Ilumine o seu local de trabalho!



MM-002 para Miniman 75.



Transformador 220-240V/24V, 75W, para iluminação da área de trabalho (HL-20/24, SK-20/24).

A instalação da iluminação na área de trabalho permite uma melhor visão da peça a trabalhar e assegura que o extractor de fumos está posicionado da maneira correcta, resultando num melhor ambiente de trabalho.

DADOS TÉCNICOS

Accessórios

Prod. n.º	Descrição
PA-110	Lança para chão, parede, tecto ou montagem em bancada, comprimento = 1.1 metros
PA-220	Lança para chão, parede, tecto ou montagem em bancada, comprimento = 2.2 metros
FSL-1	Extensão semi-rígida, comprimento = 1 metro, Ø 125mm
SLE-30	Extensão com bocal magnético, comprimento = 3 metros, Ø 160mm
LEH-10	Bocal especial com 1 metro de comprimento
HL-20/24	Iluminação de halogéneo para Braços KUA, EA e FM, 20W/24V
SK-20/24	Iluminação de halogéneo para Braços UK e LM, 20W/24V
MM-002	Bocal redondo com iluminação para braços Miniman, 20W/24V
TR-24/75	Transformador 220-240V/24V, 75W, para iluminação de halogéneo
S-100	Cabo para montagem de interruptor com 10 metros
SK-300	Cabo espiral para montagem de interruptor com 3 metros